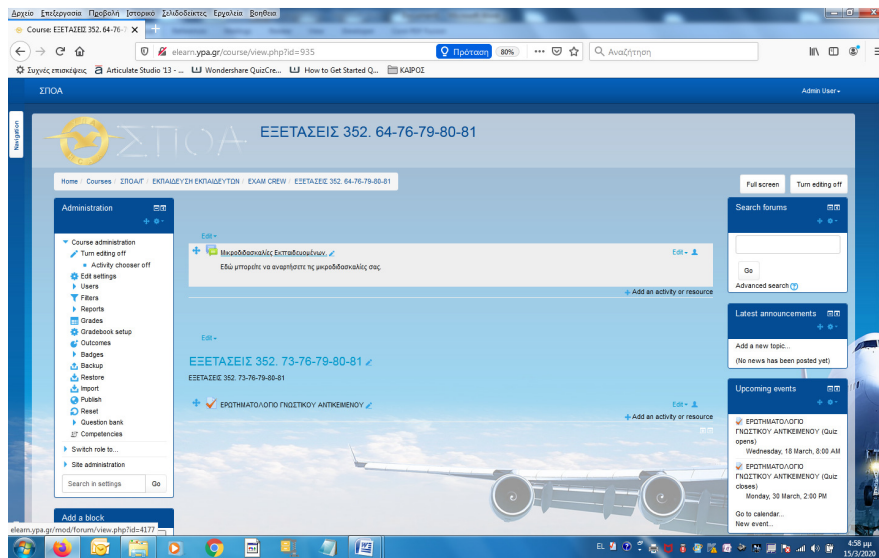


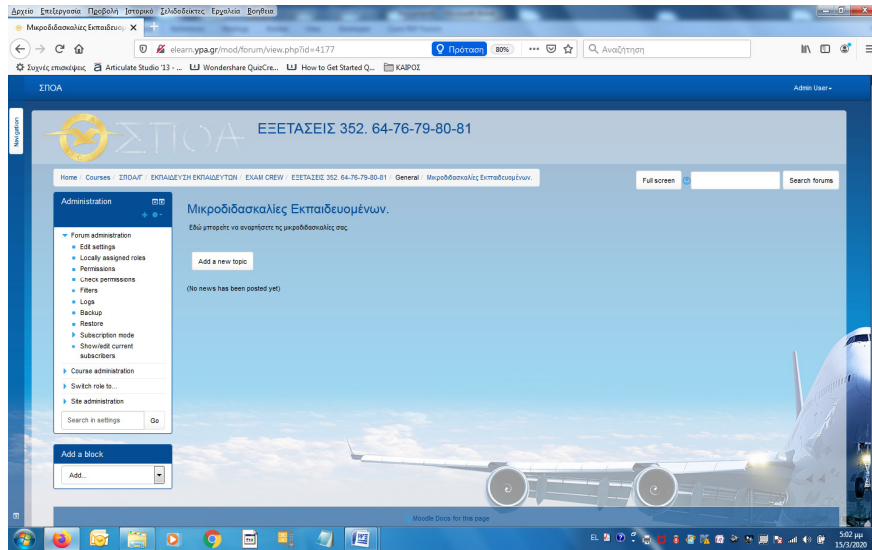
## Πως ο Εκπαιδευόμενος αναρτά μικροδιδασκαλίες, εργασίες, κτλ

1. Ετοιμάζω στον υπολογιστή μου το αρχείο που θέλω να αναρτήσω. Μπορεί να είναι doc, pdf, ppt, rps, jpg, mp4 κτλ. Γενικά δεν υπάρχει περιορισμός στον τύπο του αρχείου αλλά στο μέγεθος. Το αρχείο μου πρέπει να είναι μέχρι 200MB. (σε περίπτωση που δεν είναι αρκετό μπορείτε να το σπάσετε σε δύο)

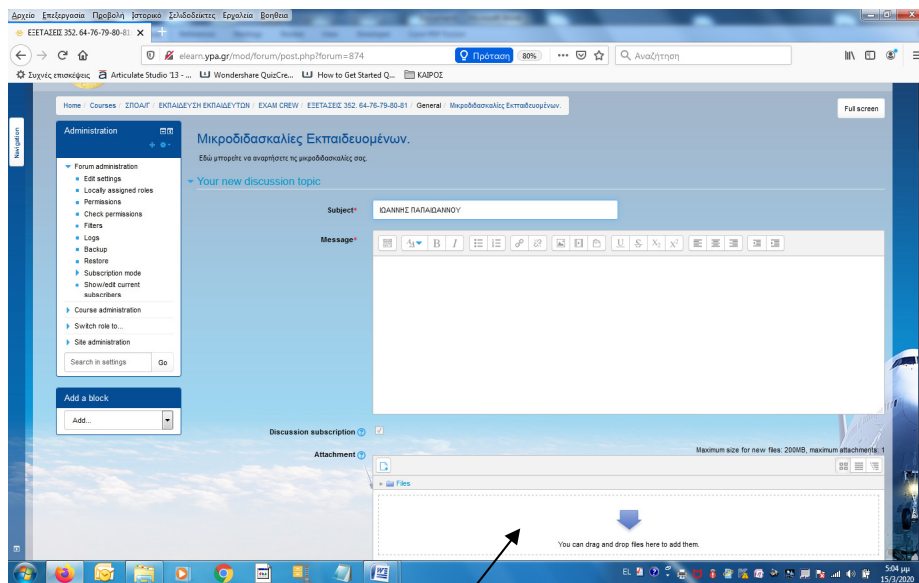


2. Κάνω login στην πλατφόρμα και έρχομαι στο μάθημα που με ενδιαφέρει.

(Επιλέγοντας Dashboard, από το menu Navigation βλέπω τα μαθήματα στα οποία συμμετέχω και επιλέγω αυτό που με ενδιαφέρει.)



3. Επιλέγω το Forum του μαθήματος και Add a new Topic.



4. Στο πεδίο Subject καταχωρώ το όνομά μου και με drag and drop μεταφέρω εδώ το αρχείο που ετοίμασα.  
Ολοκληρώνω το έργο μου πατώντας **Post to Forum**