

Πώς καταγράψω την παρουσίασή μου σε μορφή Video.



1. Κατεβάζω την εφαρμογή Camtasia Studio 7.1 και συνδέω στον υπολογιστή μου ένα μικρόφωνο.



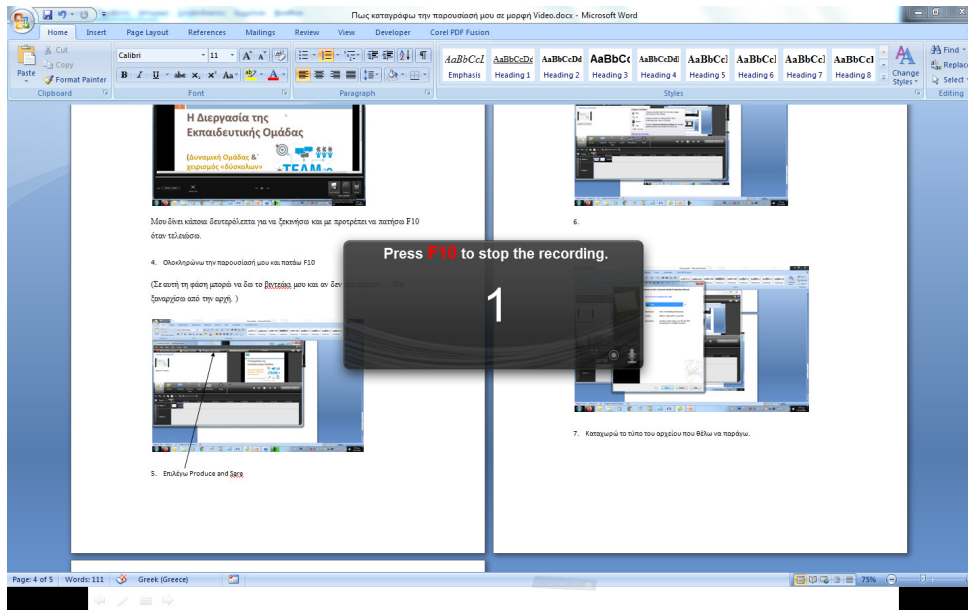
2. Τρέχω το Camtasia και Επιλέγω Record the Screen



Έτσι βλέπω κάτω και δεξιά ένα Control Panel



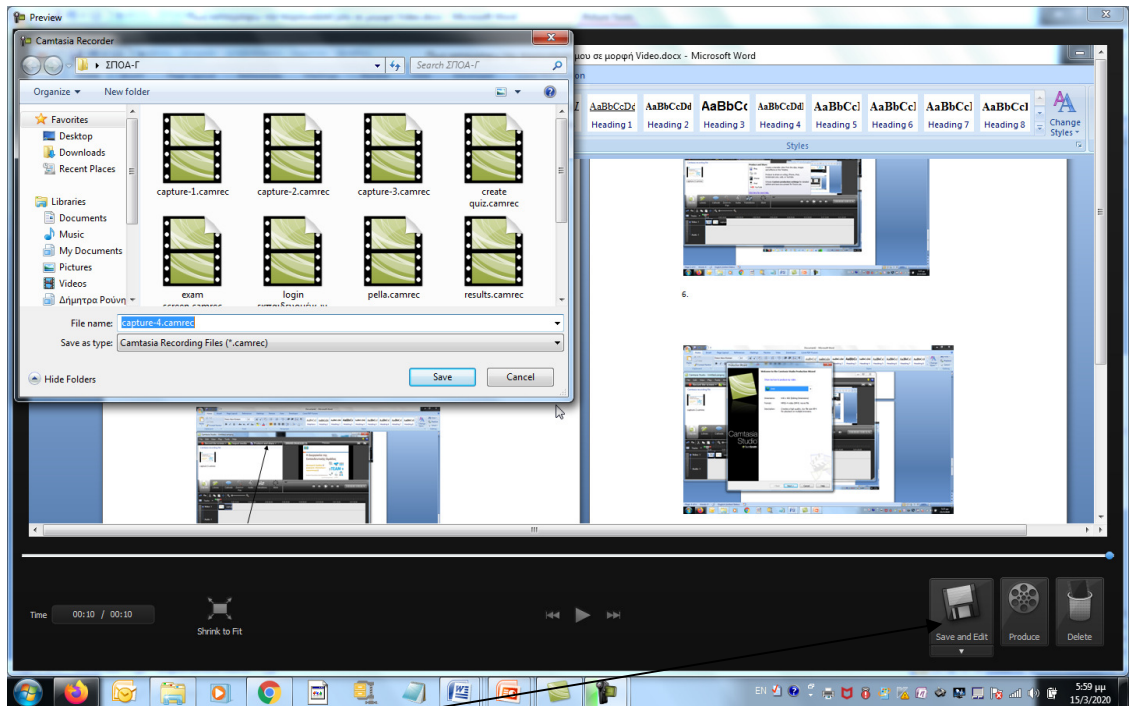
3. Ανοίγω την παρουσίασή μου και πατάω Rec.



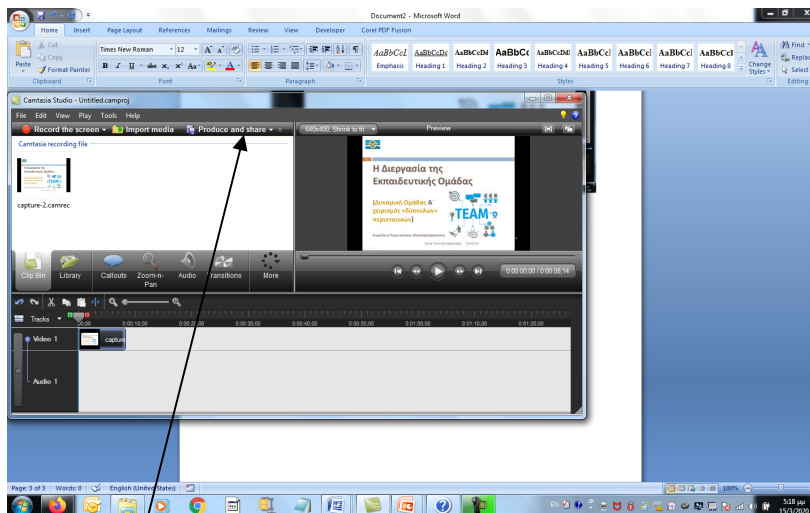
4. Μου δίνει κάποια δευτερόλεπτα για να ξεκινήσω και με προτρέπει να πατήσω F10 όταν τελειώσω. Δεν βλέπω πλέον τίποτα που έχει σχέση με την καταγραφή στην οθόνη μου αλλά η καταγραφή είναι σε εξέλιξη.

Ολοκληρώνω την παρουσίασή μου και πατάω F10

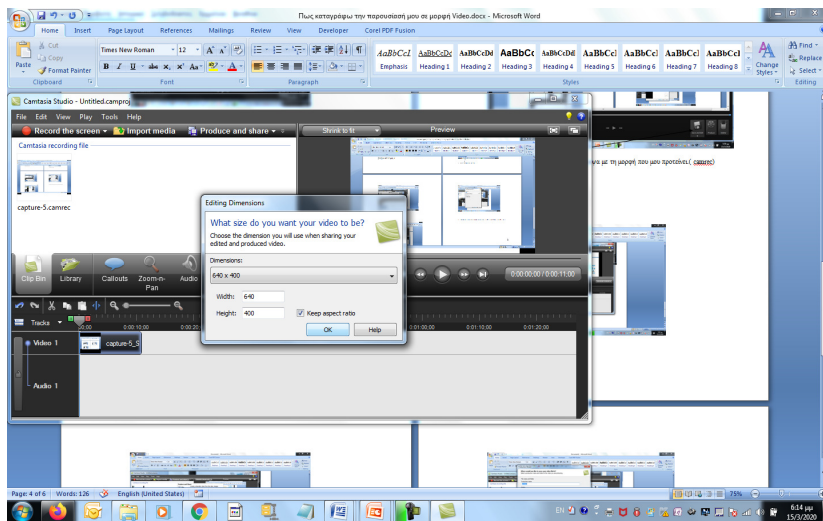
(Σε αυτή τη φάση μπορώ να δω το βιντεάκι μου και αν δεν μου αρέσει Να ξαναρχίσω από την αρχή.)



Κάνω Save and Edit to video που έγραψα με τη μορφή που μου προτείνει.(camrec)

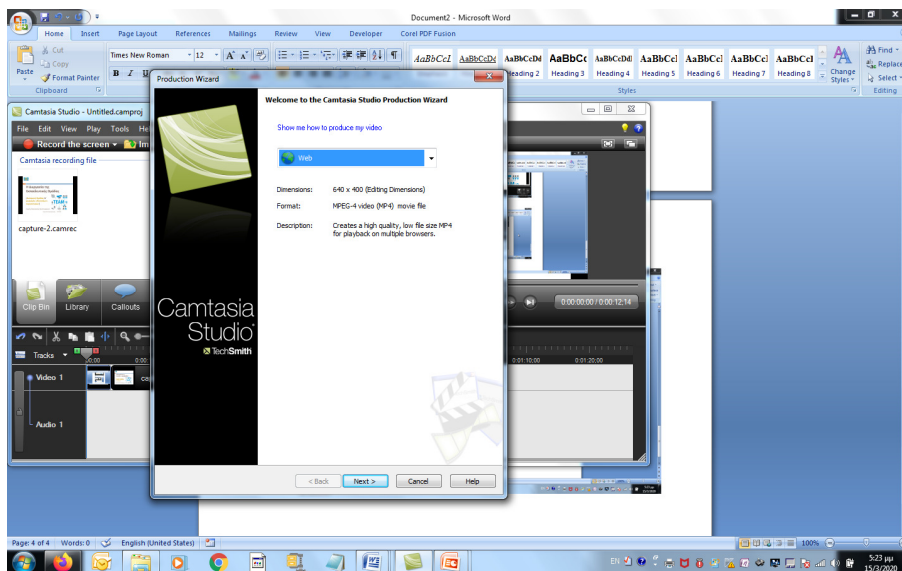


5. Επιλέγω Produce and Share

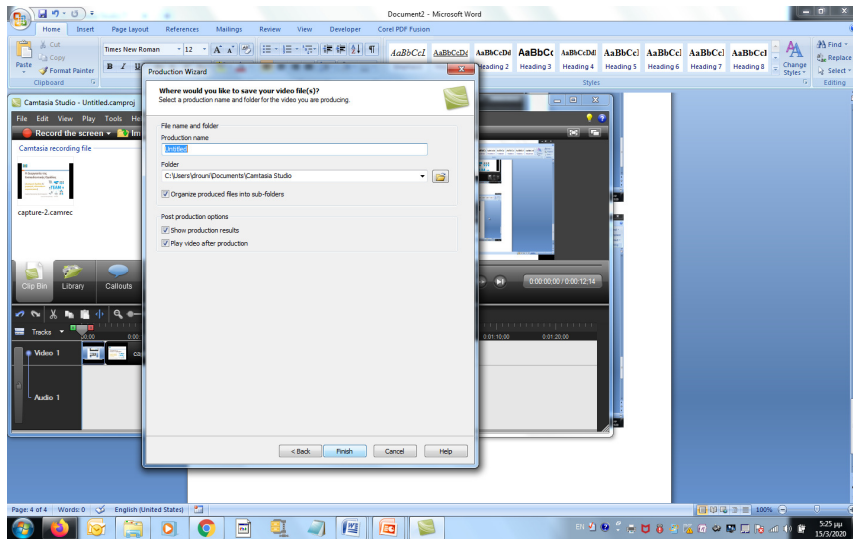


6. Επιλέγω 600X400

7. Επιλέγω πάλι Produce and Sare



8. Καταχωρώ το τύπο του αρχείου που θέλω να παράγω. WEB και NEXT



9. Καταχωρώ το όνομα του αρχείου μου και το path όπου θέλω να αποθηκευτεί.

Έχω δημιουργήσει έτσι ένα βιντεάκι *.mp4 με εικόνα την οθόνη μου και ήχο την φωνή μου.